



# 移住までのステップ

「移住って、何から始めたらいいの?」

そんな方のために、移住までのSTEPを分かりやすくまとめました。  
どんな事前準備をすればいいか、そのポイントをご紹介します。

## STEP 01

### まずは移住の目的を確認し、ご家族に相談しましょう!

まずはどんな目的で、どんな生活をするために移住するのかを確認しましょう。  
その上で、ご家族に相談して、意思をきちんと伝え、移住の目的を共有しましょう。きちんと話し合っておかないと、トラブルになりかねません。また、先輩移住者の声を聴くことも大切です。実際に移住された方々の声には、移住に関するヒントがたくさんあります。



## STEP 02

### 移住や地域に関する情報を集め、住みたい地域を絞りましょう!

住みたい地域の条件は人それぞれ。  
移住をイメージすると、住まいや仕事、交通アクセスや自然環境、医療機関や教育環境など、知っておきたい情報がたくさんあるはず。移住先に必要な条件をある程度リストアップし、住みたい地域を絞っておくと、情報を集める際にも便利です。また、東京都と福岡県に設置している「ふくおかよかとこ移住相談センター」もご活用ください。移住コーディネーターが移住に関する相談に丁寧に対応いたします。

## STEP 03

### 実際に移住希望地を訪れてみましょう!

いきなりの移住は誰でも不安を感じるもの。  
収集した情報を基に、自分で現地を訪れ、そこに住む人や土地の状況、雰囲気を実際に感じてみましょう。市町村のお試し居住施設や移住体験イベントを利用することもおすすめします。



## STEP 04

### 仕事や移住地を探しましょう!

移住後の生活に必要な、仕事と住まい。  
県をはじめ、各市町村では就職や住居探しのサポートも行っています。  
移住地を探す際は、就きたい仕事と、思い描く暮らしのイメージに合った住居を探しましょう。



## STEP 05

### いざ移住!新生活を楽しみましょう!

引越しが完了したら、いよいよ福岡県での新生活のスタートです。  
住居周辺の情報収集を兼ねて、ご近所に挨拶に行ってみては? いち早く親しいご近所さんを作ることで、新生活がぐっと楽しくなりますよ。



# データで見る福岡のカタチ!

数字やランキングで福岡の暮らしやすさの魅力に迫る!

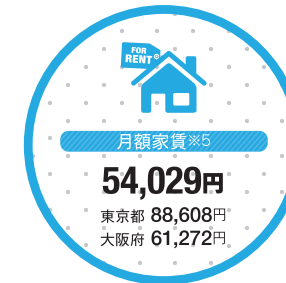
福岡県での生活をスタートする前に、まずは暮らしに関する「気になる情報」をチェック!

## 福岡県の基本情報

【総人口】510万人(2019年・全国第9位)<sup>※1</sup> 【総面積】4,987km<sup>2</sup>(2020年・全国第29位)<sup>※2</sup>  
【年平均気温】17.9℃(最高38.0℃最低1.0℃/福岡市・2020年)<sup>※3</sup> 【年間降水量】2,212.5mm(福岡市・2020年)<sup>※3</sup>

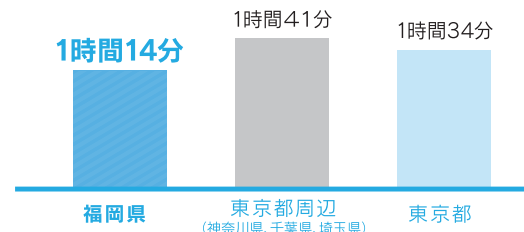
## ① 物価が安い

食費や生活費など生活に必要な物の価格が東京都や大阪府に比べて格段に安い福岡県。生活水準を下げずにゆとりある暮らしを実現できる。

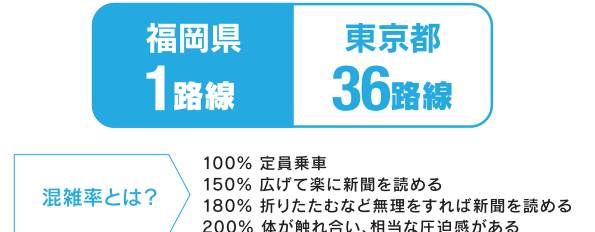


## ② 通勤・通学のストレスから解放

■通勤・通学時間(10歳以上の「通勤・通学」をしている人、平日の平均)<sup>※7</sup>  
通勤・通学時間が短いから、その分、他のことに使える時間がアップ。



■鉄道の混雑率(混雑率150%以上の路線数)<sup>※8</sup>  
満員電車によるストレスも少なく、快適に通勤・通学ができる。



## ③ 医療機関や救急時の体制・子育て環境が充実

救急車の通報から病院に収容するまでの時間が短い福岡県。病院や診療所など、もしもの時でも安心して医療が受けられる体制も充実。

18歳未満のお子様がいるご家庭に様々な特典を提供する「子育て応援の店」登録店舗数が多い福岡県。

■通報からの病院収容時間<sup>※9</sup>

■病院数<sup>※10</sup>

■「子育て応援の店」登録店舗数<sup>※11</sup>



ちなみに、こんな全国第1位も!

■常設映画館数 (人口100万人あたり)<sup>※12</sup>

第1位

- 1位 福岡県 (32.7館)
- 2位 熊本県 (32.4館)
- 3位 香川県 (29.1館)

※1「人口推計」(総務省統計局) ※2国土地理院 ※3気象庁 ※4総務省統計局「H26年全国消費実態調査」 ※5総務省統計局「H30年住宅・土地統計調査」 ※6住宅金融支援機構「2019年度フラット35利用者調査」 ※7総務省統計局「H28年社会生活基本調査」 ※8国土交通省「鉄道関係統計データ(R元年度混雑率データ)」 ※9総務省消防庁「R元年版救急救助の現況」 ※10厚生労働省「R元年度医療施設調査」 ※11ふくおかデータウェブ(H30年11月末時点) ※12総務省統計局「統計でみる都道府県のすがた2021」